

Scratch

Sur linux on peut utiliser scratch avec l'éditeur en ligne ou en installant l'application :

Éditeur en ligne : <https://scratch.mit.edu/>

Installer (version 1.4 maximum pour linux ...) : https://scratch.mit.edu/scratch_1.4/

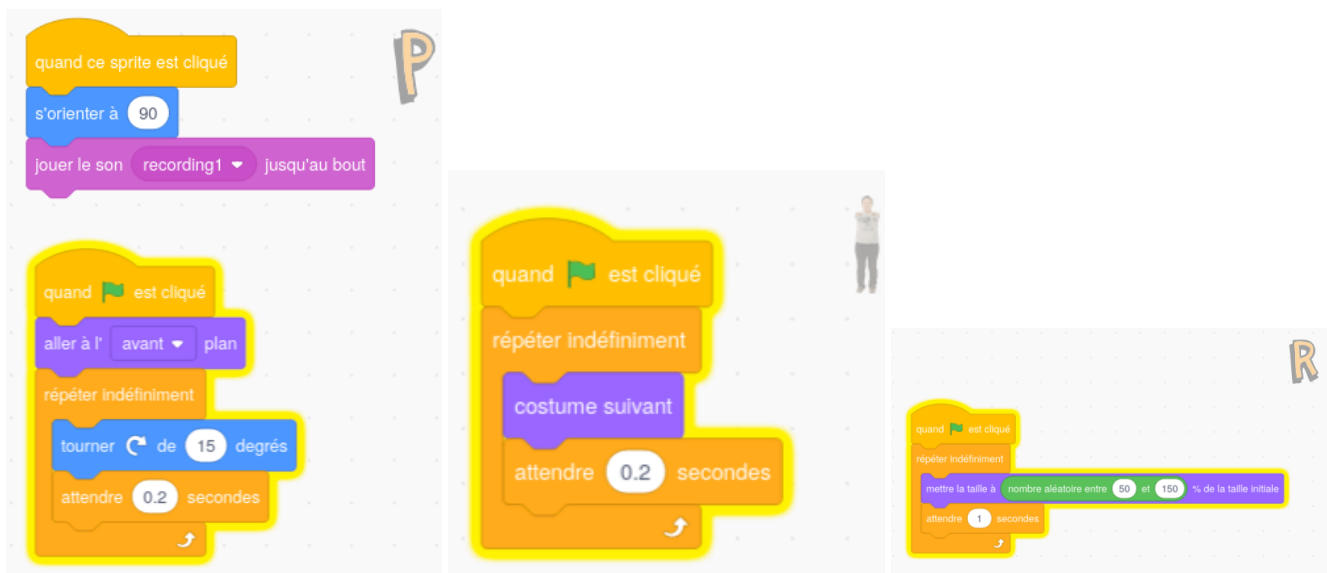
Alternative : Scratux

- <https://snapcraft.io/scratux>
- <https://github.com/scratux/scratux>

Infos utiles

La dimension de la zone d'affichage («stage») est de 480 x 360 (cf. <https://en.scratch-wiki.info/wiki/Pixels>).

Quelques assemblages de base



Ressources

Wiki anglophone : <https://en.scratch-wiki.info/>

Wiki francophone : <https://fr.scratch-wiki.info/>

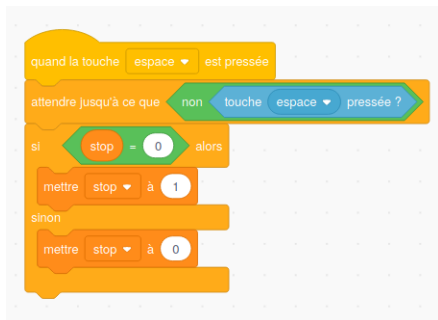
Quelques questions sur stack overflow avec le tag [mit-scratch] : <https://stackoverflow.com/questions/tagged/mit-scratch>

Tips & trucs

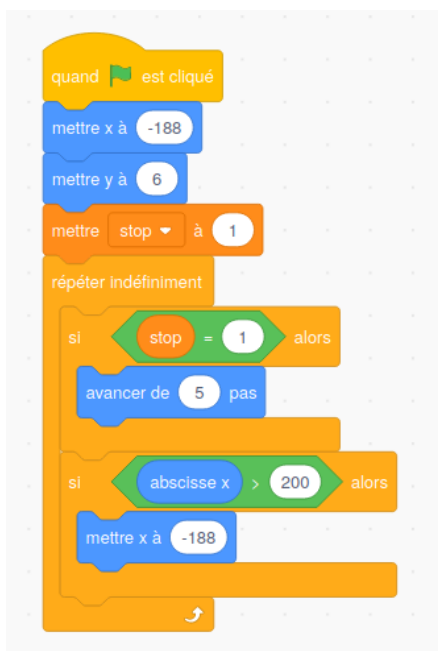
Copier du code vers un nouveau sprite

Sélectionner le code et l'amener par glisser déposer sur le sprite choisi en bas à droite

Créer une bascule booléenne avec le clavier



Exemple de boucle de déplacement



Article extrait de : <https://lesporteslogiques.net/wiki/> - **WIKI Les Portes Logiques**
Adresse : <https://lesporteslogiques.net/wiki/ressource/code/scratch/start?rev=1650227485>
Article mis à jour: **2022/04/17 22:31**